



PREMIST

鶴見花月総持寺ステーションフロント  
Tsurumi Kagetsu-sojiji Station Front

神奈川県唯一※1 [住宅一体開発×防災公園街区整備事業]

# 全279邸の大規模レジデンス

駅直結の  
ペDESTリアンブリッジへ 徒歩 **1**分

京急本線  
「花月総持寺」駅

先着順販売価格

3LDK **6,998**万円～ (税込)  
[先着順販売価格(税込) 6,098万円～9,998万円]

外観完成予想CG

京急本線

「花月総持寺」駅 徒歩 **2**分

JR京浜東北線・鶴見線

「鶴見」駅 徒歩 **12**分

主要駅へダイレクトアクセス

京急本線「花月総持寺」駅より「横浜」駅へ10分、「品川」駅へ27分


全邸 南東向き × 多彩な共用空間と豊富なプラン

モデルルーム公開中

Common spaces 日常を豊かに彩る、大規模レジデンスの充実した共用空間。



グランドエントランスホール完成予想CG



オーナーズラウンジ完成予想CG



キッズルーム完成予想CG

※1:神奈川県で唯一、住宅市街地総合整備事業と防災公園街区整備事業が一体となった事業です。(2025年9月現在)(出典:UR都市機構「防災公園街区整備事業パンフレット」)※掲載の完成予想CGは設計図書を基に描き起こしたもので実際とは多少異なる場合があります。外観完成予想CGは、現地周辺写真を合成しています。外観形状の細部、照明・排水設備・室外機・雨樋・換気口・各種併等の設備機器、3階テラス内のエクステリア関係は表現していません。植栽は、ご入居時の状況を想定して描かれたものではありません。また、竣工時には完成予想CG程度には成長しておらず、形状、位置等は実際とは多少異なる場合があります。葉や花の色合い・枝ぶりや樹形は想定であり実際とは多少異なる場合がございます。共用部の家具等は変更になる場合があります。※「横浜」駅へ10分(7:25発)京急本線利用「神奈川新町」駅より京急本線特急利用。※「品川」駅へ27分(7:59発)京急本線利用「京急川崎」駅より京急本線特急利用。※電車所要時間は通勤時のものであり、乗り換え・待ち時間が含まれています。※共用部のご利用方法は、管理規約に基づきます。共用部分・サービスのご利用には別途利用料が必要となるものがあります(要予約)。※B2棟(敷地北東側の棟)の共用施設について:1階のパーティールーム(1)、オーナーズラウンジ、2階のジム・キッズルーム・パーティールーム(2)、ブックラウンジ等は防災公園街区整備事業区域内の居住者と共同で使用します。※当物件の敷地は、下水道築造のため地上権が設定されており、この土地に新たに建物その他の工作物(木造を除く)を築造しようとするときは、横浜市と協議を要します。



提携  
割引

販売価格(税込)より

**0.5%割引**

提携割引をご利用いただくには初回来場時に「紹介カード」をご持参いただくことが条件となりますのでご注意ください。

■紹介カード発行・お問い合わせ先

JFEライフ株式会社  
不動産本部 営業部

E-mail fudousan@jfe-life.co.jp

紹介カード発行の  
お申し込みは  
こちらから▶



[売主・販売代理]

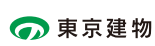
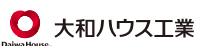
[売主・販売代理]

[売主]

[販売復代理]

お問い合わせは

「プレミスト鶴見花月総持寺ステーションフロント」マンションギャラリー



0120-263-279



営業時間/10:00~18:00(火・水曜日定休※祝日除く) 公式サイトはこちら▶

